



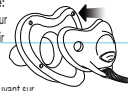
 2.0000 	<p>ATTENTION: Les piles doivent être recyclées conformément à la réglementation en vigueur.</p> <p>MISE EN GARDE: Vérifier l'article soigneusement avant chaque utilisation. Tirer sur la sucette de tous les côtés. Jeter et remplacer l'article au premier signe d'usure ou de dégradation. Ce produit n'est pas un jouet. Vérifier que les trous de ventilation de la sucette ne sont pas bloqués. Ne pas laisser la sucette exposée à la lumière directe du soleil ou près d'une source de chaleur. Par mesure d'hygiène et de sécurité, il est recommandé de changer la sucette après un ou deux mois d'utilisation. Ne pas tremper la sucette dans des substances sucrées ou des médicaments. Si la sucette vient à se coincer dans la bouche, la retirer délicatement, le plus doucement possible. Ne pas laisser l'enfant sans surveillance. Jeter tous les éléments d'emballage avant de donner l'article à l'enfant. Jeter et remplacer l'article au premier signe de dégradation ou si tout élément du fermoir à pince est usé ou mal attaché. Ne pas utiliser la pince</p>	<p>pendant la sieste ou la nuit, ni si l'enfant joue ou rampe. Ne jamais utiliser dans un lit de bébé, parc bébé ou lit d'appoint. Ne jamais rallonger la pince de sucette. Ne jamais attacher à des cordons, lacets, rubans ou des éléments lâches de vêtement car cela présente un risque de strangulation. Ne pas mettre au microondes, faire bouillir, stériliser à la vapeur ou mettre au lave-vaisselle. Ne pas plonger le dispositif des battements de cœur dans l'eau. Le dispositif des battements de cœur contient une pile non changeable. Ne pas essayer de la changer.</p> <p>"Cet appareil est conforme à la section 15 des règles de la FCC. Son fonctionnement est soumis aux deux conditions suivantes : (1) il ne doit pas causer d'interférences nuisibles, et (2) il doit accepter toute interférence reçue, y compris une interférence pouvant occasionner un fonctionnement non désiré."</p> <p>"Toute modification ou altération apportée à cet appareil sans autorisation expresse de la partie responsable de sa conformité peut révoquer à l'utilisateur son droit de l'utiliser."</p> <p>*REMARQUE : Cet appareil a fait l'objet de tests et a été jugé</p>	<p>conforme aux limites d'appareils numériques de classe B, selon la section 15 des règlements de la FCC. Ces limites ont été établies afin de fournir une protection raisonnable contre les brouillages préjudiciables dans le cadre d'une configuration à usage privatif. Cet appareil génère, utilise et peut irradier de l'énergie de fréquences radioélectriques. S'il n'est pas utilisé selon les directives d'emploi, il peut causer un brouillage nuisible aux communications radioélectriques. Néanmoins, il n'est fait aucune garantie que ces perturbations ne surviendront pas dans une situation particulière. Si cet appareil cause des perturbations radioélectriques nuisibles dans la réception de la télévision ou de la radio, ce qui peut être déterminé en allumant et éteignant l'appareil, il est recommandé que l'utilisateur essaye de corriger le brouillage en suivant une ou plusieurs de ces mesures :</p> <ul style="list-style-type: none"> • Réorienter ou déplacer l'antenne de réception. • Accroître la distance entre l'appareil et le récepteur. • Brancher l'équipement à une prise ou un circuit différent de celui auquel le récepteur est raccordé. 	<ul style="list-style-type: none"> • Consulter le revendeur ou un technicien en audiovisuel expérimenté pour vous faire aider." <p>Cet appareil numérique de classe B est conforme aux normes canadiennes ICES-003.</p> <p>PRODUCT AND DESIGN ARE TM & ©2013 MUNCHKIN, INC. MUNCHKIN, THE LATCH LOGO AND IT'S THE LITTLE THINGS ARE TRADEMARKS OR REGISTERED TRADEMARKS OF MUNCHKIN, INC. 7835 GLORIA AVE., VAN NUYS, CA 91406. MUNCHKIN BABY CANADA LTD., 50 PRECIDIO CT., UNIT A, BRAMPTON, ON L6S 6E3. PATENT: HTTP://WWW.MUNCHKIN.COM/PATENTS. MADE IN CHINA/FABRIQUÉ EN CHINE.</p> <p>munchkin It's the little things. munchkin.com 800.244.2229</p>	<p>munchkin LATCH</p> <p>Pacifier with Heartbeat Clip Instructions Mode d'emploi - Sucette avec fermoir à pince battement de cœur</p> <p> Natural Shape Forme naturelle</p> <p>CDD-0119-001 REV1</p>
--	--	--	---	---	---



 2.0000 	<p>To Clean Pacifier: Before first use, place pacifier in boiling water for 5 minutes or steam sterilize, allow to cool, and squeeze out any trapped water. Wash and inspect before use. Hand wash in warm, soapy water. Top-rack dishwasher safe. Air-dry. Do not use disinfectant or microwave to clean.</p> <p>To Clean Heartbeat Clip: Hand wash fabric strap in warm, soapy water. Wipe clip and heartbeat device with damp cloth. Do not immerse clip and heartbeat device in liquid. Do not bleach. Air-dry. Contains battery. Please dispose of properly. Do not boil, steam sterilize and place in dishwasher or washing machine.</p> <p>To attach shield with clip to pacifier: Snap heartbeat device into back of pacifier. Ensure heartbeat device is completely snapped in all the way around the pacifier. To remove, gently pop heartbeat device out by pressing down on pacifier rim with thumbs.</p> <p>To Use: Activate heartbeat sound by pressing center button. Each time button is activated heartbeat sound will play for 2 minutes. During use press the button once to turn off device.</p> <p>CAUTION: Batteries must be recycled or disposed of properly.</p>	<p>WARNING: Inspect carefully before each use. Pull pacifier in all directions. Discard and replace at first sign of weakness or damage. This is not a toy. Ensure pacifier ventilation holes are not blocked. Do not leave pacifier in direct sunlight or near a source of heat. Replace the pacifier between one and two months of use, for safety and hygiene reasons. Do not apply sweet substances or medication on the pacifier. If the pacifier becomes lodged in the mouth, remove from the mouth with care, as gently as possible. Do not leave child unattended. Discard all packaging components before giving to the child. Discard and replace at first sign of weakness or if any part of the clip is worn or not securely attached. Do not use clip during nap or nighttime, while playing or crawling and never use in a crib, travel yard or bed. Never lengthen the pacifier clip. Never attach to cords, ribbons, laces, or loose parts of clothing as this may pose as a strangulation hazard. Do not microwave, boil, steam sterilize or place heartbeat device in dishwasher. Do not submerge heartbeat device in water. Heartbeat device contains non-replaceable battery. Do not attempt to replace.</p>	<p>"This device complies with Part 15 of the FCC Rules. Operation is subject to the following two conditions: (1) this device may not cause harmful interference, and (2) this device must accept any interference received, including interference that may cause undesired operation."</p> <p>"Changes or modifications not expressly approved by the party responsible for compliance could void the user's authority to operate the equipment."</p> <p>"NOTE: This equipment has been tested and found to comply with the limits for a Class B digital device, pursuant to Part 15 of the FCC Rules. These limits are designed to provide reasonable protection against harmful interference in a residential installation. This equipment generates, uses and can radiate radio frequency energy and, if not installed and used in accordance with the instructions, may cause harmful interference to radio communications. However, there is no guarantee that interference will not occur in a particular installation. If this equipment does cause harmful interference to radio or television reception, which</p>	<p>can be determined by turning the equipment off and on, the user is encouraged to try to correct the interference by one or more of the following measures:</p> <ul style="list-style-type: none"> • Reorient or relocate the receiving antenna. • Increase the separation between the equipment and receiver. • Connect the equipment into an outlet on a circuit different from that to which the receiver is connected. • Consult the dealer or an experienced radio/TV technician for help." <p>This Class [B] digital apparatus complies with Canadian ICES-003.</p> <p>Nettoyage de la sucette: Avant la première utilisation, plonger la sucette dans l'eau bouillante pendant 5 minutes ou stériliser à la vapeur, laisser refroidir et exprimer toute l'eau. Laver et vérifier l'article avant l'emploi. Laver à la main dans de l'eau chaude savonneuse. Laisser sécher à l'air libre. Laissez dans le panier supérieur du lave-vaisselle. Ne pas utiliser de désinfectant ni stériliser au microondes.</p>	<p>Nettoyage de la pince à battement de cœur: Laver à la main l'attache en tissu dans de l'eau chaude savonneuse. Essuyer la pince et le dispositif des battements de cœur avec un chiffon humide. Ne pas plonger la pince et le dispositif des battements de cœur dans l'eau. Ne pas utiliser de Javel. Laisser sécher à l'air libre. Contient une pile. Recycler selon la réglementation de collecte des piles. Ne pas faire bouillir, stériliser à la vapeur ou mettre au lave-vaisselle ou au lave-linge.</p> <p>Fixation du fermoir à pince sur la sucette: Insérer le dispositif des battements de cœur au dos de la sucette. Vérifier que le fermoir est complètement inséré dans le bord de la collerette. Pour retirer, dégager le dispositif des battements de cœur en appuyant sur le bord de la collerette avec les pouces.</p> <p>Emploi: Activer le son des battements de cœur en appuyant sur le bouton au centre. À chaque pression de bouton, le son de battements de cœur est activé pendant 2 minutes. Pour désactiver le son au cours de cet intervalle, appuyer à nouveau sur le bouton.</p> 
--	--	---	---	--	---

